

ΣΠΥΡΟΠΟΥΛΟΣ Α.Ε
ΣΠΥΡΟΠΟΥΛΟΣ ΝΙΚ. ΛΛΕΞΙΟΣ ΕΜΠΟΡΙΚΗ -ΚΑΤΑΣΚΕΥΑΣΤΙΚΗ ΑΕ
ΕΔΡΑ: ΠΑΤΡΑ ΓΕ.ΜΗ. 134176316000
 ΟΙΚΟΝΟΜΙΚΕΣ ΚΑΤΑΣΤΑΣΕΙΣ 31ης ΔΕΚΕΜΒΡΙΟΥ 2021 (Ποσά σε ΕΥΡΩ)
 7η ΕΤΑΙΡΙΚΗ ΧΡΗΣΗ (1η ΙΑΝΟΥΑΡΙΟΥ 2021 έως 31 ΔΕΚΕΜΒΡΙΟΥ 2021)
(χρηματοοικονομικά στοιχεία στο κόστος κτήσης)

ΕΝΕΡΓΗΤΙΚΟ	Σπμ.	31.12.2021	31.12.2020
Μη κυκλοφορούντα περιουσιακά στοιχεία			
Ενσώματα πάγια			
Ακίνητα		37.829,62	40.196,76
Μηχανολογικός εξοπλισμός		402.362,58	288.696,52
Λοιπός εξοπλισμός		366.404,05	343.777,53
Σύνολο		806.596,25	672.670,81
Άυλα πάγια στοιχεία			
Λοιπά άυλα		3.562,51	7.572,59
Σύνολο		3.562,51	7.572,59
Χρηματοοικονομικά περιουσιακά στοιχεία			
Συμμετοχές σε θυγατρικές, συγγενείς και κοινοπραξίες		9.392.350,00	2.230.600,00
Λοιποί συμμετοχικοί τίτλοι		63.046,08	106.542,92
Σύνολο		9.455.396,08	2.337.142,92
Σύνολο μη κυκλοφορούντων		10.265.554,84	3.017.386,32
Κυκλοφορούντα περιουσιακά στοιχεία			
Αποθέματα			
Εμπορεύματα		2.365.266,57	1.431.051,61
Προκαταβολές για αποθέματα		4.028.097,28	2.656.641,18
Σύνολο		6.393.363,85	4.087.692,79
Χρηματοοικονομικά στοιχεία και προκαταβολές			
Εμπορικές απαιτήσεις		1.364.568,99	2.569.861,53
Λοιπές απαιτήσεις		783.977,04	396.702,24
Προπληρωμένα έξοδα		0,00	34.206,66
Ταμειακά διαθέσιμα και ισοδύναμα		1.061.592,11	2.555.101,89
Σύνολο		3.210.138,14	5.555.872,32
Σύνολο κυκλοφορούντων		9.603.501,99	9.643.565,11
ΣΥΝΟΛΟ ΕΝΕΡΓΗΤΙΚΟΥ		19.869.056,83	12.660.951,43
ΚΑΘΑΡΗ ΘΕΣΗ			
Καταβλημένα κεφάλαια			
Κεφάλαιο		300.000,00	300.000,00
Σύνολο		300.000,00	300.000,00
Αποθεματικά και αποτελέσματα εις νέο			
Αποτελέσματα εις νέο		240.192,97	42.577,93
Σύνολο		243.377,62	42.577,93
ΣΥΝΟΛΟ ΚΑΘΑΡΗΣ ΘΕΣΗΣ		543.377,62	342.577,93
ΥΠΟΧΡΕΩΣΕΙΣ			
Βραχυπρόθεσμες υποχρεώσεις			
Τραπεζικά δάνεια		1.527.378,68	1.384.602,20
Εμπορικές υποχρεώσεις		2.713.907,65	5.858.776,70
Φόρος εισοδήματος		11.921,84	4.932,70
Λοιποί φόροι και τέλη		126.087,44	42.441,57
Οργανισμοί κοινωνικής ασφάλισης		884.029,04	397.350,13
Λοιπές υποχρεώσεις		14.062.354,56	4.630.270,20
Σύνολο		19.325.679,21	12.318.373,50
ΣΥΝΟΛΟ ΥΠΟΧΡΕΩΣΕΩΝ		19.325.679,21	12.318.373,50
ΣΥΝΟΛΟ ΚΑΘΑΡΗΣ ΘΕΣΗΣ, ΠΡΟΒΛΕΨΕΩΝ ΚΑΙ ΥΠΟΧΡΕΩΣΕΩΝ		19.869.056,83	12.660.951,43

Παρατηρήσεις

1. Η οντότητα συνέταξε τις οικονομικές καταστάσεις της σύμφωνα με τα Ε.Λ.Π.
2. Η οντότητα κατατάσσεται σύμφωνα με τις διατάξεις του Ν.4308/14 στις μεσαίες.
3. Η οντότητα συνέταξε την κατάσταση αποτελεσμάτων κατά λειτουργία .


Κατάσταση Αποτελεσμάτων κατά λειτουργία	01.01 - 31.12.2021	01.01 - 31.12.2020
Κύκλος εργασιών (καθαρός)	13.651.756,96	15.807.662,31
Κόστος πωληθέντων	-11.469.752,03	-14.107.221,66
Μικτό αποτέλεσμα	2.182.004,93	1.700.440,65
Λοιπά συνήθη έσοδα	1.742,25	0,00
2.183.747,18	1.700.440,65	1.700.440,65
Έξοδα διοίκησης	-554.000,80	-425.301,66
Έξοδα διάθεσης	-1.108.001,60	-850.603,31
Λοιπά έξοδα και ζημιές	-157.507,00	-163.517,84
Λοιπά έσοδα και κέρδη	17.491,42	19.882,11
Αποτελέσματα προ τόκων και φόρων	381.729,20	280.899,95
Πιστωτικοί τόκοι και συναφή έσοδα	6,90	13,13
Χρεωστικοί τόκοι και συναφή έξοδα	-134.877,02	-115.492,51
Αποτέλεσμα προ φόρων	246.859,08	165.420,57
Φόροι εισοδήματος	-46.059,39	-57.048,81
Αποτέλεσμα περιόδου μετά από φόρους	200.799,69	108.371,76
Κατάσταση Αποτελεσμάτων κατ' είδος		
Κύκλος εργασιών (καθαρός)	13.651.756,96	15.807.662,31
Μεταβολές αποθεμάτων (εμπορεύματα, προϊόντα, ημικατ/μένα)	934.214,96	1.080.171,73
Λοιπά συνήθη έσοδα	1.742,25	0,00
Αγορές εμπορευμάτων και υλικών	-8.525.961,39	-12.210.281,79
Παροχές σε εργαζόμενους	-1.806.549,79	-1.123.425,47
Αποσβέσεις	-129.464,20	-117.000,81
Λειτουργικά έξοδα	-3.603.994,01	-3.012.590,29
Λοιπά έξοδα και ζημιές	-157.507,00	-163.517,84
Λοιπά έσοδα και κέρδη	17.491,42	19.882,11
Αποτελέσματα προ τόκων και φόρων	381.729,20	280.899,95
Πιστωτικοί τόκοι και συναφή έσοδα	6,90	13,13
Χρεωστικοί τόκοι και συναφή έξοδα	-134.877,02	-115.492,51
Αποτέλεσμα προ φόρων	246.859,08	165.420,57
Φόροι εισοδήματος	-46.059,39	-57.048,81
Αποτέλεσμα περιόδου μετά από φόρους	200.799,69	108.371,76

Κατασταση Μεταβολών Καθαρής Θέσης

Σημ.	Κεφάλαιο	Διαφορές εύλογης αξίας	Αποθεματικά νόμων & κατ/κού	Αφορολόγητα αποθεματικά	Αποτελέσματα εις νέο	Συνολικά ίδια κεφάλαια
Υπόλοιπα 1/1/2020	300.000,00	0,00	0,00	0,00	-44.678,85	255.321,15
Μεταβολές λογιστικών πολιτικών και λάθη	0,00	0,00	0,00	0,00	0,00	0,00
Μεταβολές στοιχείων στην περίοδο	0,00	0,00	0,00	0,00	-21.114,98	-21.114,98
Εσωτερικές μεταφορές	0,00	0,00	0,00	0,00	0,00	0,00
Διανομές στους φορείς	0,00	0,00	0,00	0,00	0,00	0,00
Αποτελέσματα περιόδου	0,00	0,00	0,00	0,00	108.371,76	108.371,76
Υπόλοιπα Ιδίων Κεφαλαίων της 31/12/2020	300.000,00	0,00	0,00	0,00	42.577,93	342.577,93
Υπόλοιπα 1/1/2021	300.000,00	0,00	0,00	0,00	42.577,93	342.577,93
Μεταβολές στοιχείων στην περίοδο	0,00	0,00	0,00	0,00	0,00	0,00
Εσωτερικές μεταφορές	0,00	0,00	3.184,65	0,00	-3.184,65	0,00
Διανομές στους φορείς	0,00	0,00	0,00	0,00	0,00	0,00
Αποτελέσματα περιόδου	0,00	0,00	0,00	0,00	200.799,69	200.799,69
Υπόλοιπα Ιδίων Κεφαλαίων της 31/12/2021	300.000,00	0,00	3.184,65	0,00	240.192,97	543.377,62


Πάτρα 31 Δεκεμβρίου 2022

Ο Πρόεδρος του Δ.Σ. και Διευθύνων Σύμβουλος




Αλέξιος Σπυροπούλου
Α.Δ.Τ. Τ 263860

Ο Αντιπρόεδρος



Πηγή Σπυροπούλου
Α.Δ.Τ. Σ 381654

Ο Προϊστάμενος Λογιστηρίου



Λαμπρινιά Γεωργιάτος
Α.Δ.Τ. ΑΕ 714356